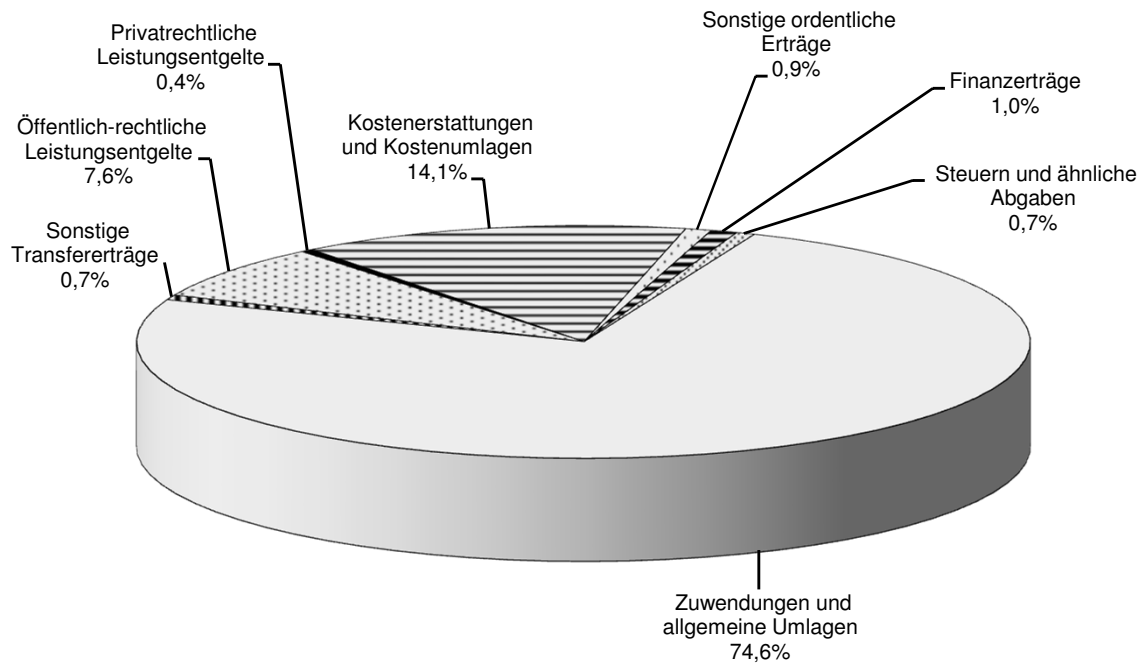


XIV. Öffentliche Finanzen

1. Haushalt des Kreises Paderborn 2016

Ergebnisplan

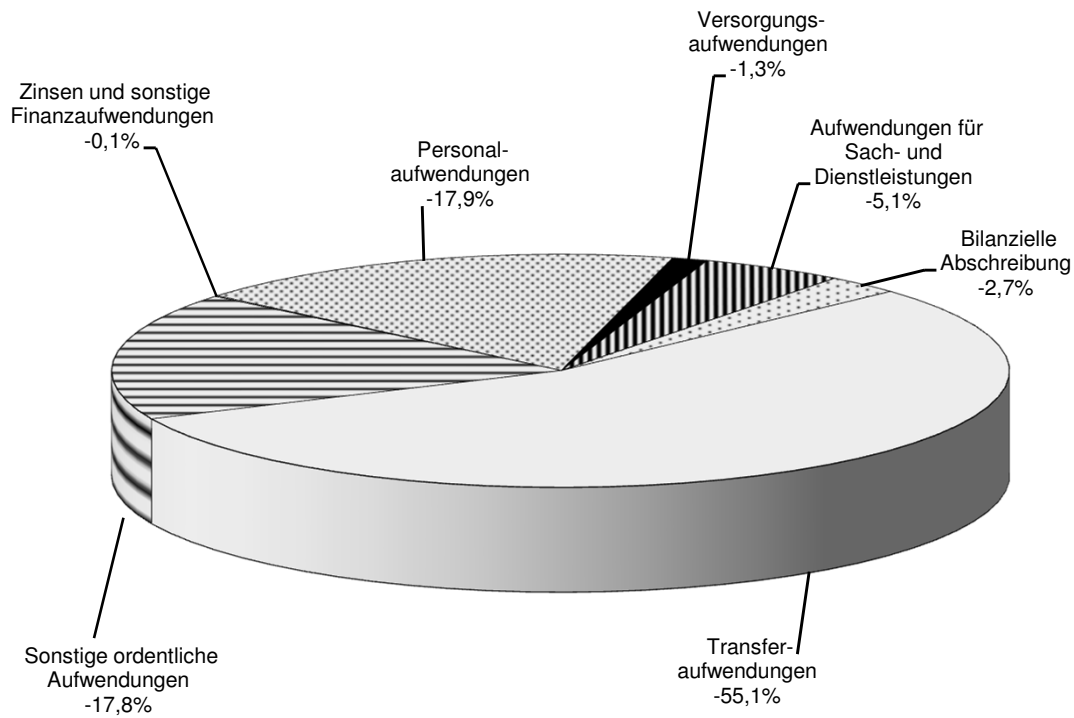
Ertrag



Gesamtergebnisplan		Haushaltsansatz 2016
Ertrag		EUR
1	Steuern und ähnliche Abgaben	2.300.000
2	Zuwendungen und allgemeine Umlagen	254.859.224
3	Sonstige Transfererträge	2.365.200
4	Öffentlich-rechtliche Leistungsentgelte	25.802.492
5	Privatrechtliche Leistungsentgelte	1.514.001
6	Kostenerstattungen und Kostenumlagen	48.100.750
7	Sonstige ordentliche Erträge	3.196.100
8	Aktivierte Eigenleistung	-
9	+/- Bestandsveränderungen	-
19	Finanzerträge	3.285.700
= Ordentliche Erträge einschließlich Finanzerträge		341.423.467

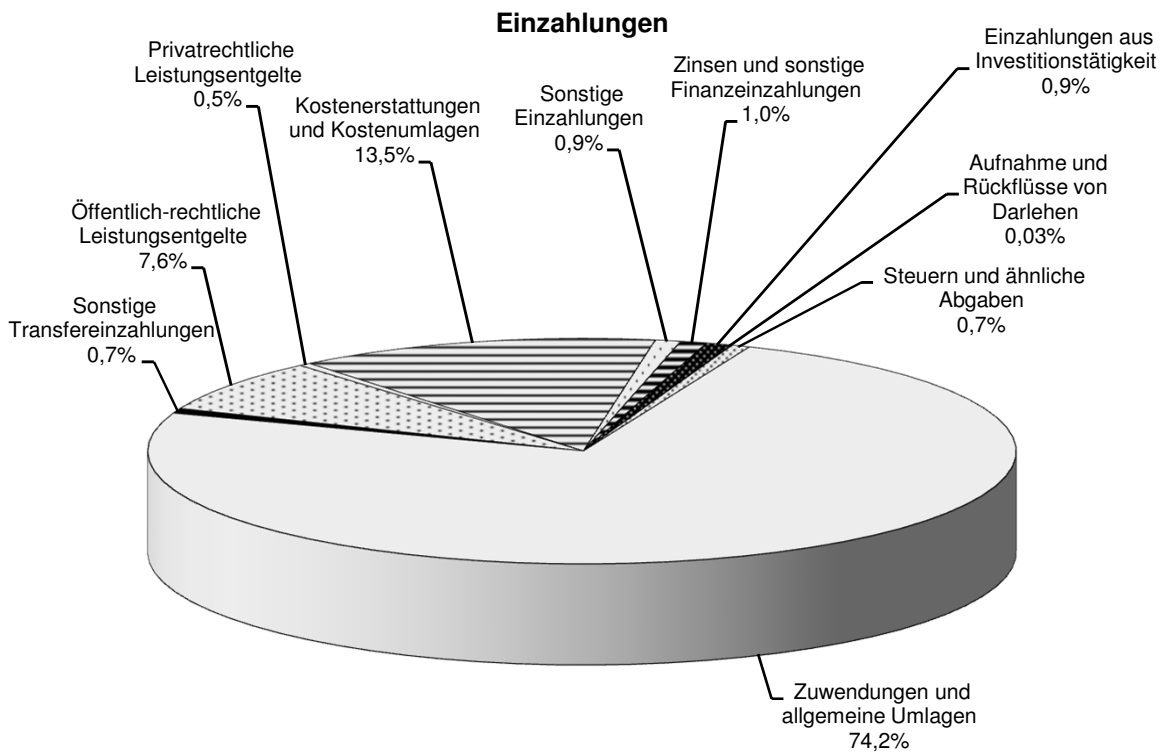
Ergebnisplan

Aufwand



Gesamtergebnisplan		Haushaltsansatz 2016
Aufwand		EUR
11	Personalaufwendungen	-61.733.279
12	Versorgungsaufwendungen	-4.373.180
13	Aufwendungen für Sach- und Dienstleistungen	-17.826.230
14	Bilanzielle Abschreibung	-9.251.458
15	Transferaufwendungen	-190.192.350
16	Sonstige ordentliche Aufwendungen	-61.455.470
17	= Ordentliche Aufwendungen	-344.831.967
20	Zinsen und sonstige Finanzaufwendungen	-391.500
29	= Ergebnis	-345.223.467

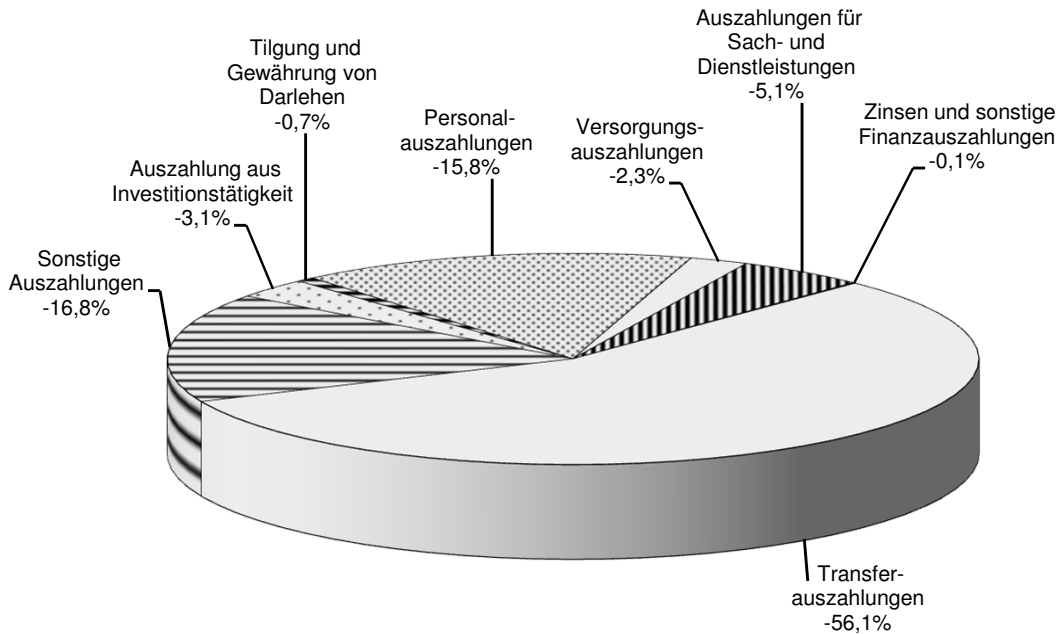
Finanzplan



Gesamtfinanzplan		Haushaltsansatz 2016
Einzahlungen		EUR
1	Steuern und ähnliche Abgaben	2.300.000
2	Zuwendungen und allgemeine Umlagen	249.454.875
3	Sonstige Transfereinzahlungen	2.365.200
4	Öffentlich-rechtliche Leistungsentgelte	25.452.492
5	Privatrechtliche Leistungsentgelte	1.514.001
6	Kostenerstattungen und Kostenumlagen	45.306.650
7	Sonstige Einzahlungen	3.196.100
8	Zinsen und sonstige Finanzeinzahlungen	3.285.700
9	= Einzahlungen aus lfd. Verwaltungstätigkeit	332.875.018
23	Einzahlungen aus Investitionstätigkeit	3.191.607
33	Aufnahme und Rückflüsse von Darlehen	97.250
39	= Ergebnis	336.163.875

Finanzplan

Auszahlungen



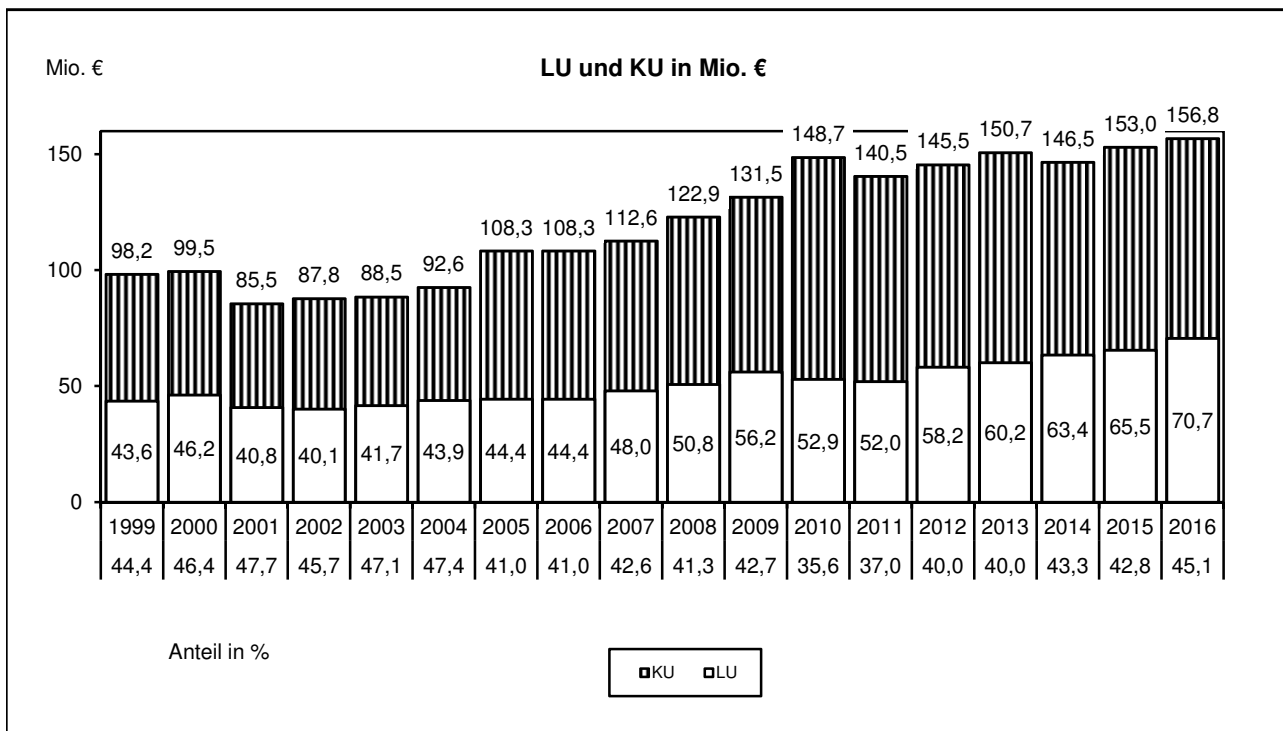
Gesamtfinanzplan		Haushaltsansatz 2016
Auszahlungen		EUR
10	Personalauszahlungen	-54.141.500
11	Versorgungsauszahlungen	-7.956.100
12	Auszahlungen für Sach- und Dienstleistungen	-17.514.830
13	Zinsen und sonstige Finanzauszahlungen	-391.500
14	Transferauszahlungen	-191.870.850
15	Sonstige Auszahlungen	-57.254.470
16	= Auszahlungen aus lfd. Verwaltungstätigkeit	-329.129.250
30	Auszahlung aus Investitionstätigkeit	-10.409.968
34	Tilgung und Gewährung von Darlehen	-2.457.100
39	= Ergebnis	-341.996.318

2. Finanzausgleich 2016

Berechnung der Umlagegrundlagen nach dem Gemeindefinanzierungsgesetz

Gebietskörperschaft	Steuerkraftmesszahl ohne Ausgleich für Vorjahre	Ausgleich für Vorjahre Steuerkraftmesszahl	Schlüsselzuweisung 2016	Umlagegrundlagen 2016
Altenbeken	6.192.075	-	3.039.298	9.231.373
Bad Lippspringe	11.742.906	-	8.946.932	20.689.838
Bad Wünnenberg	14.410.098	-	-	14.410.098
Borchen	11.709.344	-	1.753.786	13.463.130
Büren	21.601.620	-	2.682.552	24.284.172
Delbrück	34.791.905	-	-	34.791.905
Hövelhof	19.517.261	-	-	19.517.261
Lichtenau	7.999.539	-	3.103.997	11.103.536
Paderborn	148.329.428	-	69.048.113	217.377.541
Salzkotten	22.326.346	-	2.699.530	25.025.876
Kreis Paderborn	298.620.522	-	91.274.208	389.894.730

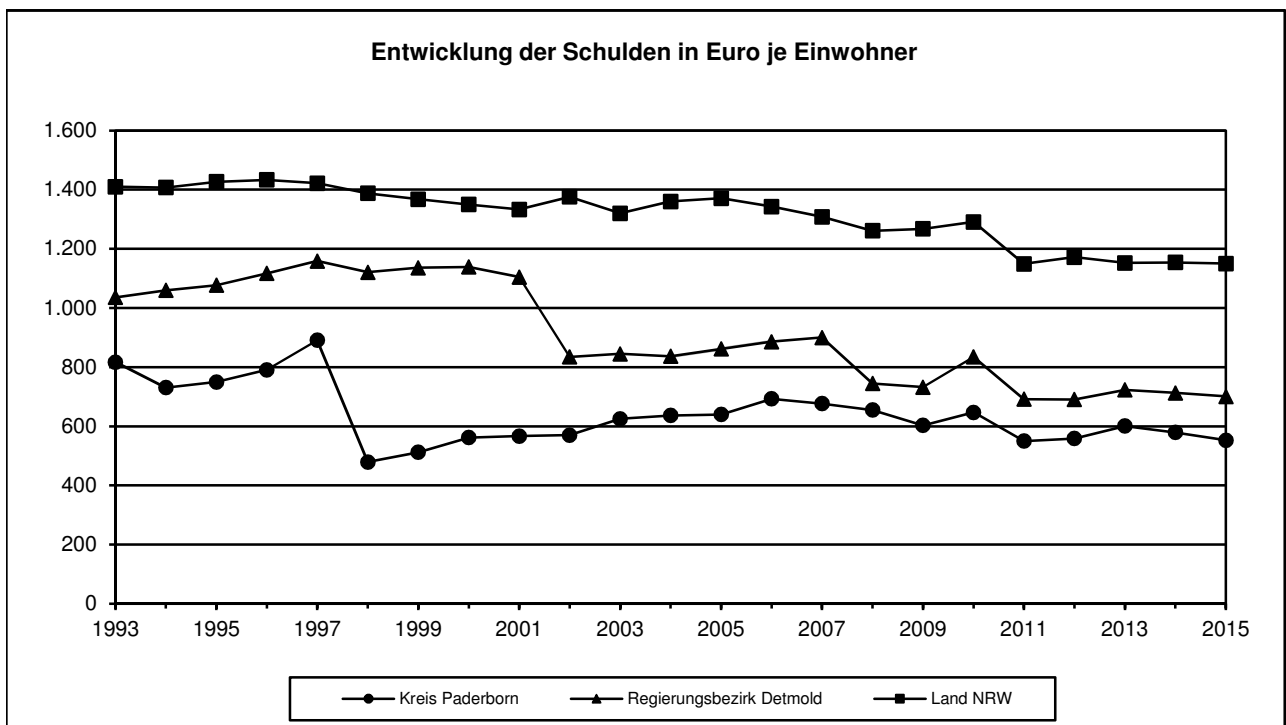
3. Anteil der Landschaftsverbandsumlage (LU) an der Allgemeinen Kreisumlage (KU)



4. Entwicklung der Steuereinnahmekraft und der Schulden in Euro je Einwohner

(Quelle: Bezirksregierung Detmold / IT.NRW)

Jahr	Steuereinnahmekraft			Schulden		
	Kreis Paderborn	Regierungsbezirk Detmold	Land NRW	Kreis Paderborn	Regierungsbezirk Detmold	Land NRW
	EUR je Einwohner			EUR je Einwohner		
31.12.1993	595	759	708	817	1.036	1.410
31.12.1994	673	751	695	731	1.060	1.407
31.12.1995	637	726	685	750	1.077	1.427
31.12.1996	617	713	697	791	1.117	1.433
31.12.1997	622	724	705	891	1.159	1.422
31.12.1998	694	758	751	479	1.121	1.388
31.12.1999	666	764	769	512	1.136	1.368
31.12.2000	684	800	789	562	1.139	1.350
31.12.2001	649	742	739	567	1.105	1.333
31.12.2002	628	684	706	570	835	1.376
31.12.2003	690	702	705	626	845	1.320
31.12.2004	716	754	762	637	837	1.360
31.12.2005	709	775	808	640	862	1.371
31.12.2006	790	859	915	693	886	1.343
31.12.2007	791	950	991	677	900	1.308
31.12.2008	899	1.021	1.006	655	745	1.261
31.12.2009	800	868	899	603	733	1.268
31.12.2010	812	904	926	647	835	1.291
31.12.2011	825	999	999	550	692	1.149
31.12.2012	934	1.039	1.053	559	691	1.172
31.12.2013	1.001	1.069	1.084	601	723	1.152
31.12.2014	975	1.083	1.094	579	713	1.154
31.12.2015	1.054	1.152	1.174	553	701	1.150



5. Steuereinnahmekraft in den Städten und Gemeinden

(Stand: 2016)

(Quelle: IT.NRW)

Verwaltungsbezirk	Steuereinnahmekraft							
	insgesamt ¹	Realsteueraufbringungskraft				Gemeindeanteil an der		Gewerbe- steuer- umlage ²
		zusammen	Grund- steuer A	Grund- steuer B	Gewerbe- steuer	Einkommen- steuer	Umsatz- steuer	
1.000 EUR								
Altenbeken	6.951	3.756	48	1.321	2.387	3.442	144	391
Bad Lippspringe	12.768	7.642	23	2.770	4.849	5.427	493	794
Bad Wünnenberg	16.328	12.767	218	2.351	10.198	4.639	592	1.670
Borchen	12.407	7.238	124	2.140	4.974	5.717	266	814
Büren	23.736	17.026	198	3.827	13.001	7.930	907	2.127
Delbrück	37.248	27.822	391	5.729	21.702	11.579	1.400	3.553
Hövelhof	22.255	17.586	81	3.210	14.295	6.218	791	2.340
Lichtenau	10.342	6.724	202	1.715	4.807	4.095	310	787
Paderborn	171.103	114.499	195	30.356	83.948	59.904	10.444	13.744
Salzkotten	24.977	14.737	221	4.208	10.308	10.455	1.473	1.688
Kreis Paderborn	338.116	229.797	1.700	57.626	170.468	119.407	16.819	27.907

Verwaltungsbezirk	Steuereinnahmekraft							
	insgesamt ¹	Realsteueraufbringungskraft				Gemeindeanteil an der		Gewerbe- steuer- umlage ²
		zusammen	Grund- steuer A	Grund- steuer B	Gewerbe- steuer	Einkommen- steuer	Umsatz- steuer	
EUR je Einwohner								
Altenbeken	747,92	404,12	5,19	142,10	256,83	370,36	15,49	42,05
Bad Lippspringe	819,99	490,78	1,49	177,89	311,40	348,52	31,67	50,98
Bad Wünnenberg	1.327,34	1.037,85	17,76	191,13	828,96	377,11	48,09	135,71
Borchen	922,60	538,20	9,20	159,12	369,88	425,19	19,77	60,56
Büren	1.090,21	781,99	9,07	175,78	597,14	364,23	41,68	97,69
Delbrück	1.165,29	870,41	12,23	179,22	678,96	362,26	43,78	111,16
Hövelhof	1.383,96	1.093,63	5,02	199,63	888,98	386,70	49,17	145,54
Lichtenau	976,65	635,00	19,09	161,93	453,98	386,72	29,25	74,32
Paderborn	1.155,11	772,97	1,31	204,93	566,73	404,41	70,51	92,78
Salzkotten	991,72	585,10	8,76	167,08	409,26	415,12	58,50	67,00
Kreis Paderborn	1.111,01	755,08	5,59	189,35	560,14	392,36	55,27	91,70

¹ Steuereinnahmekraft insgesamt gleich Realsteueraufbringungskraft zuzüglich Gemeindeanteil an der Einkommen- und Umsatzsteuer, abzüglich Gewerbesteuerumlage einschließlich Erhöhungsbetrag

² einschließlich Finanzierungsbeteiligung Fonds Deutsche Einheit (Anteil Erhöhung Gewerbesteuerumlage)

6. Verbindlichkeiten der Städte und Gemeinden insgesamt und in Euro je Einwohner

(Stand: 31.12.2015)

(Quelle: IT.NRW)

Verwaltungsbezirk	Verbindlichkeiten					
	insgesamt	Schulden				Kassenverstärkungskredite (Kernhaushalt)
		zusammen	Kernhaushalt	Sonderrechnungen ¹	Anstalten öffentlichen Rechts ²	
1.000 EUR						
Altenbeken	18.091	15.091	7.756	7.335	-	3.000
Bad Lippspringe	19.391	16.523	13.383	3.140	-	4.000
Bad Wünnenberg	8.245	6.245	6.245	-	-	2.000
Borchen	2.448	2.448	2.448	-	-	-
Büren	8.227	8.227	2.521	5.707	-	-
Delbrück	7.065	7.064	3.244	3.820	-	-
Hövelhof	5.149	5.149	4.189	960	-	-
Lichtenau	23.608	12.858	7.198	5.660	-	10.750
Paderborn	252.831	252.831	117.499	135.332	-	-
Salzkotten	9.939	9.939	1.526	8.414	-	-
Kreis Paderborn	11.154	11.154	11.154	-	-	-
Zusammen	366.149	347.529	177.163	169.236	-	19.750

Verwaltungsbezirk	Verbindlichkeiten					
	insgesamt	Schulden				Kassenverstärkungskredite (Kernhaushalt)
		zusammen	Kernhaushalt	Sonderrechnungen ¹	Anstalten öffentlichen Rechts ²	
EUR je Einwohner						
Altenbeken	1.969	1.642	844	798	-	327
Bad Lippspringe	1.260	1.000	870	130	-	260
Bad Wünnenberg	674	511	511	-	-	164
Borchen	184	184	184	-	-	-
Büren	382	382	117	265	-	-
Delbrück	225	225	103	122	-	-
Hövelhof	321	321	261	60	-	-
Lichtenau	2.236	1.218	682	536	-	1.018
Paderborn	1.736	1.736	807	929	-	-
Salzkotten	401	401	62	339	-	-
Kreis Paderborn	37	37	37	-	-	-
Zusammen	1.221	1.155	591	564	-	66

¹ Eigenbetriebe und eigenbetriebsähnliche Einrichtungen (einschl. kommunaler Krankenhäuser ohne eigene Rechtspersönlichkeit)

² AöR in kommunaler Trägerschaft

7. Realsteuer-Hebesätze in den Städten und Gemeinden

(Quelle: IT.NRW)

Verwaltungsbezirk	Hebesatz 2015			Hebesatz 2016		
	Grundsteuer A	Grundsteuer B	Gewerbesteuer	Grundsteuer A	Grundsteuer B	Gewerbesteuer
Altenbeken	216	430	411	216	430	411
Bad Lippspringe	192	381	403	192	381	403
Bad Wünnenberg	250	423	415	250	429	417
Borchen	220	380	390	220	405	405
Büren	312	423	415	312	423	415
Delbrück	250	423	415	250	423	415
Hövelhof	209	413	411	209	413	411
Lichtenau	320	463	431	320	463	431
Paderborn	209	413	411	217	429	417
Salzkotten	240	413	411	240	423	411
Kreis Paderborn¹	254	414	411	255	425	415

¹ Für den Kreis wurden gewogene Durchschnittshebesätze errechnet.

8. Gewerbesteuer im Kreis Paderborn - Festsetzungen und Zerlegungen

(Stand: 2012)

(Quelle: IT.NRW)

Verwaltungsbezirk	Festsetzungen und Zerlegungen	
	Betriebe/ Betriebs- stätten	darunter mit positivem Steuermessbetrag/ Zerlegungsanteil
Altenbeken	434	155
Bad Lippspringe	679	284
Bad Wünnenberg	811	272
Borchen	691	265
Büren	1.315	475
Delbrück	1.559	649
Hövelhof	862	334
Lichtenau	715	208
Paderborn	6.634	2.844
Salzkotten	1.245	465
Kreis Paderborn	14.945	5.951

9. Mit Einkommen veranlagte unbeschränkt Körperschaftsteuerpflichtige¹, deren Gesamtbetrag der Einkünfte, zu versteuerndes Einkommen und festgesetzte Körperschaftsteuer im Kreis Paderborn

(Stand: 2010)

(Quelle: IT.NRW)

Verwaltungsbezirk	Körperschaften, Personenvereinigungen und Vermögensmassen			
	insgesamt			
	Steuerpflichtige	Gesamtbetrag der Einkünfte	zu versteuerndes Einkommen	festgesetzte Körperschaftsteuer positiv
	Anzahl	1.000 EUR		
Altenbeken	63	1.151	867	209
Bad Lippspringe	137	11.114	9.405	1.522
Bad Wünnenberg	174	16.465	14.973	2.595
Borchen	116	7.257	6.645	1.243
Büren	306	5.101	2.550	4.115
Delbrück	324	122.141	57.361	10.860
Hövelhof	185	13.215	12.144	2.544
Lichtenau	116	1.333	571	220
Paderborn	1.858	224.435	204.735	47.735
Salzkotten	287	4.389	1.984	2.388
Kreis Paderborn	3.566	406.600	311.236	73.431

Verwaltungsbezirk	Körperschaften, Personenvereinigungen und Vermögensmassen			
	darunter Kapitalgesellschaften (§ 1 Abs. 1 Nr. 1 KStG)			
	Steuerpflichtige	Gesamtbetrag der Einkünfte	zu versteuerndes Einkommen	festgesetzte Körperschaftsteuer positiv
	Anzahl	1.000 EUR		
Altenbeken	52	1.420	1.143	191
Bad Lippspringe	131	11.108	9.404	1.522
Bad Wünnenberg	164	16.672	15.201	2.590
Borchen	111	7.246	6.646	1.243
Büren	281	1.829	-670	3.559
Delbrück	295	114.108	49.381	9.593
Hövelhof	179	13.143	12.135	2.542
Lichtenau	108	1.336	579	218
Paderborn	1.731	129.510	111.982	32.940
Salzkotten	265	108	-2.247	1.690
Kreis Paderborn	3.317	296.480	203.555	56.087

¹ ohne steuerbefreite Körperschaften und ohne Organgesellschaften

10. Unbeschränkt Lohn- und Einkommensteuerpflichtige, Gesamtbetrag der Einkünfte und festzusetzende Einkommen-/Jahreslohnsteuer nach Größenklassen des Gesamtbetrages der Einkünfte

(Stand: 2013)

(Quelle: IT.NRW)

Verwaltungsbezirk		Gesamtbetrag der Einkünfte von ... bis unter ... EUR					
		0	1 - 5.000	5.000 - 10.000	10.000 - 15.000	15.000 - 20.000	20.000 - 25.000
a = Steuerpflichtige							
b = Gesamtbetrag der Einkünfte (1.000 EUR)							
c = festzusetzende Einkommen-/Jahreslohnsteuer (1.000 EUR)							
Altenbeken	a	204	407	349	354	346	334
	b	-	796	2.657	4.405	6.067	7.517
	c	1	10	20	98	333	509
Bad Lippspringe	a	391	704	608	649	638	642
	b	-	1.483	4.610	8.199	11.119	14.421
	c	5	27	68	241	598	1.088
Bad Wünnenberg	a	222	538	407	450	393	472
	b	-	1.166	3.071	5.516	6.856	10.692
	c	1	20	36	229	374	854
Borchen	a	313	593	427	435	390	435
	b	-	1.174	3.237	5.479	6.857	9.790
	c	1	16	33	154	383	769
Büren	a	395	931	785	730	759	838
	b	-	2.000	5.944	9.082	13.250	18.937
	c	6	26	69	261	707	1.447
Delbrück	a	906	1.176	1.065	1.061	1.093	1.277
	b	-	2.571	8.123	13.193	19.203	28.786
	c	2	121	155	369	1.065	2.230
Hövelhof	a	456	634	553	480	588	607
	b	-	1.373	4.251	5.988	10.299	13.643
	c	19	21	195	181	602	1.100
Lichtenau	a	209	466	363	349	339	384
	b	-	983	2.733	4.310	5.941	8.689
	c	5	15	52	96	334	664
Paderborn	a	3.995	7.960	5.607	5.393	5.157	5.455
	b	-	16.716	42.073	67.117	90.326	122.954
	c	170	459	609	2.009	5.329	10.100
Salzkotten	a	761	1.012	798	816	799	919
	b	-	2.165	6.079	10.086	14.002	20.727
	c	2	32	69	271	771	1.588
Kreis Paderborn	a	7.852	14.421	10.962	10.717	10.502	11.363
	b	-	30.426	82.777	133.376	183.919	256.155
	c	211	747	1.306	3.909	10.496	20.348

Noch: 10. Unbeschränkt Lohn- und Einkommensteuerpflichtige, Gesamtbetrag der Einkünfte und festzusetzende Einkommen-/Jahreslohnsteuer nach Größenklassen des Gesamtbetrages der Einkünfte

Verwaltungsbezirk		Gesamtbetrag der Einkünfte von ... bis unter ... EUR					
		25.000 - 30.000	30.000 - 35.000	35.000 - 50.000	50.000 - 125.000	125.000 und mehr	insgesamt
Altenbeken	a	359	333	708	744	86	4.224
	b	9.861	10.768	29.578	53.444	18.948	144.041
	c	838	1.128	3.703	9.493	5.132	21.266
Bad Lippspringe	a	587	505	982	1.077	170	6.953
	b	16.115	16.329	40.850	78.504	41.219	232.850
	c	1.518	1.770	5.258	14.156	12.474	37.202
Bad Wünnenberg	a	552	450	921	1.001	154	5.560
	b	15.184	14.565	38.584	72.015	37.107	204.758
	c	1.445	1.578	4.742	12.430	10.648	32.356
Borchen	a	505	440	997	1.328	177	6.040
	b	13.881	14.285	41.745	97.287	36.544	230.278
	c	1.332	1.557	5.312	17.152	10.445	37.154
Büren	a	893	817	1.544	1.708	218	9.618
	b	24.560	26.473	64.452	123.160	47.273	335.130
	c	2.278	2.730	8.071	21.464	15.492	52.552
Delbrück	a	1.256	1.233	2.291	2.358	423	14.139
	b	34.499	39.988	95.439	169.456	127.658	538.915
	c	3.192	4.206	11.797	29.423	39.638	92.200
Hövelhof	a	681	656	1.287	1.321	195	7.458
	b	18.740	21.289	53.329	94.017	62.515	285.444
	c	1.781	2.242	6.721	16.583	18.053	47.498
Lichtenau	a	444	373	812	1.030	92	4.861
	b	12.202	12.065	33.975	73.456	23.085	177.438
	c	1.130	1.297	4.196	12.647	6.290	26.726
Paderborn	a	5.291	4.912	10.902	11.972	1.822	68.466
	b	145.574	159.427	455.085	874.132	464.908	2.438.311
	c	14.342	18.383	62.897	164.426	138.869	417.593
Salzkotten	a	910	900	1.827	2.375	322	11.439
	b	25.031	29.235	76.101	172.328	73.310	429.064
	c	2.300	3.160	9.715	30.556	21.586	70.049
Kreis Paderborn	a	11.478	10.619	22.271	24.914	3.659	138.758
	b	315.648	344.424	929.139	1.807.799	932.568	5.016.229
	c	30.155	38.051	122.413	328.331	278.628	834.595